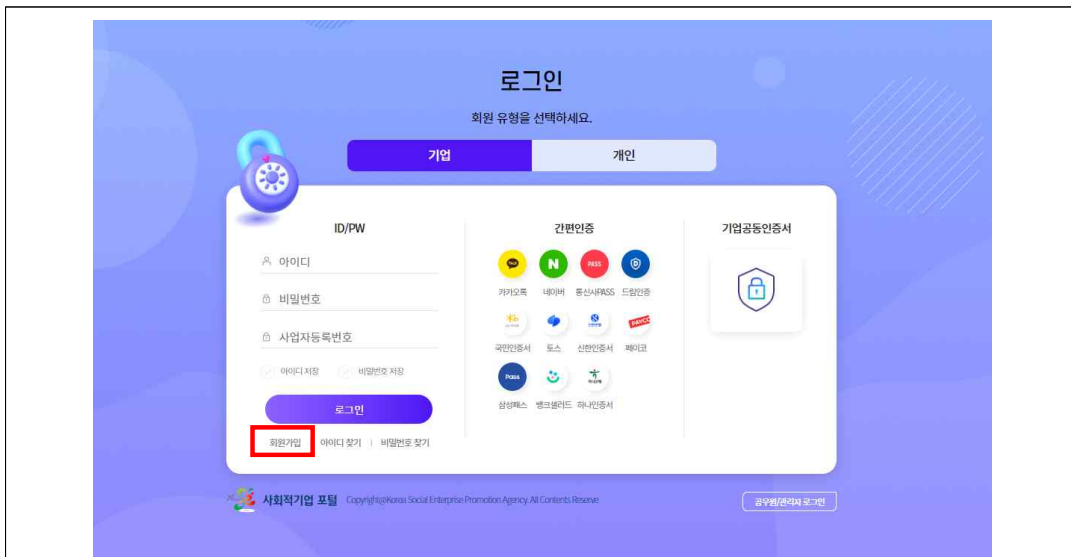


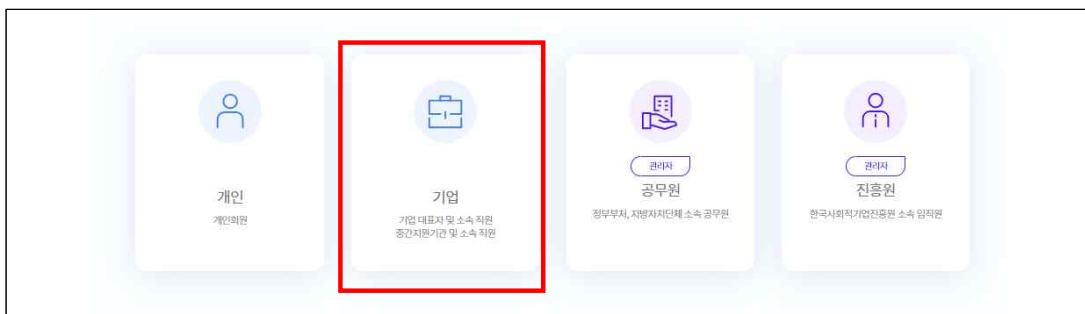
- ※ 엣지, 크롬, 파이어폭스 등 최신 웹브라우저 사용 권장
- ※ 개인 컴퓨터 사양에 따라 통합정보시스템 회원가입 등 시스템 사용이 원활하지 않을 수 있으므로, 반드시 사전에 회원가입을 해야함
- ※ 신청서는 반드시 최종 제출하여야 함
 - 임시저장 상태의 신청서는 접수한 것으로 인정되지 않음

1) 회원가입

- ① 사회적기업 통합정보시스템 홈페이지(<https://www.seis.or.kr>) 접속
- ② 회원가입



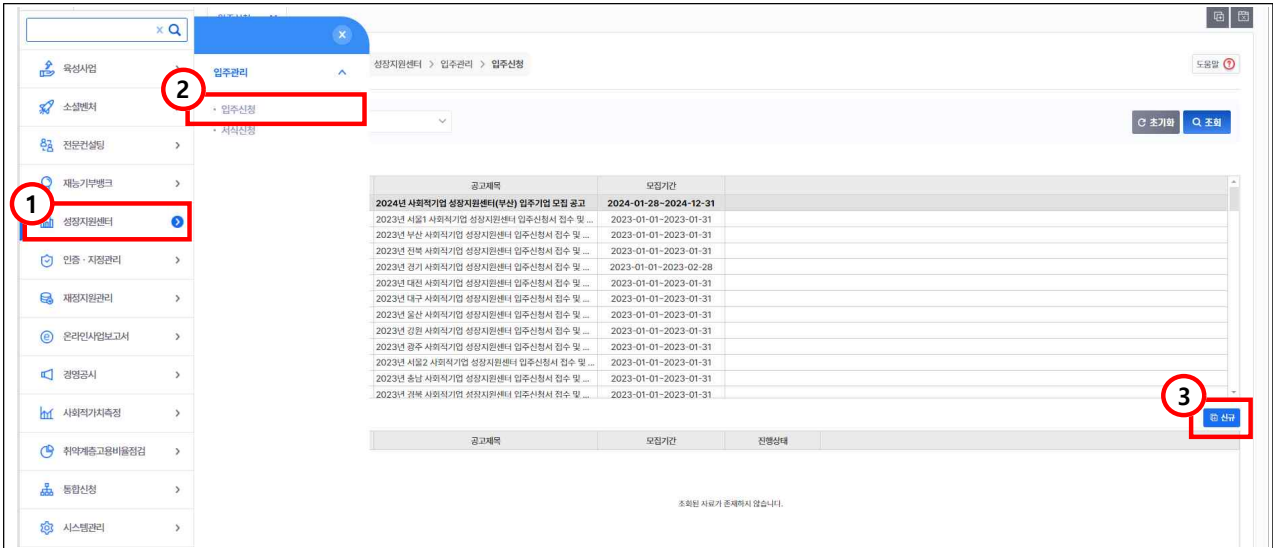
- ③ 회원유형에서 기업회원 선택



- ④ 약관동의, 기타 정보입력 후 가입완료

2) 성장지원센터 입주기업 참가 신청

- ① 통합정보시스템 로그인 후 좌측 메뉴 성장지원센터 → 입주기업 신청 클릭 → 참여할 공고를 클릭한 뒤 하단의 '신규' 클릭



- ② 사업자등록번호 등 기업 기본정보 자동 입력됨

- ③ 입주유형 등 기타 정보 직접 입력

- (입주유형) 전용 사무공간을 신청할 경우 '상주', 전용 공간을 신청하지 않을 경우 '등록' 선택

- (구성원 정보) 전년도(2023년), 신청년도(2024년)를 구분하여 고용보험에 가입된 구성원의 개인정보 작성

* '고용보험'란은 자동연동 기능 개발 중으로 체크 불필요

* 해당내용이 없는 경우 미기재

- (고용창출 및 매출 정보) 전년도(2023년), 신청년도(2024년) 2개년 유급근로자 수, 그중 취약계층 수, 매출액 정보 입력

* 2024년도 매출액은 추산액(예상치) 기준으로 작성

** 유급근로자, 취약계층 수 산출 시 고용보험에 가입된 근로자 기준으로 작성

④ 첨부파일 업로드

- * 용량 초과 시 ①서류에 첨부된 이미지의 용량을 직접 줄이거나, ②서류를 PDF로 저장한 뒤 'small PDF' 등의 웹 사이트를 사용하여 용량을 최소화 하여야 함(첨부용량 증대 불가)

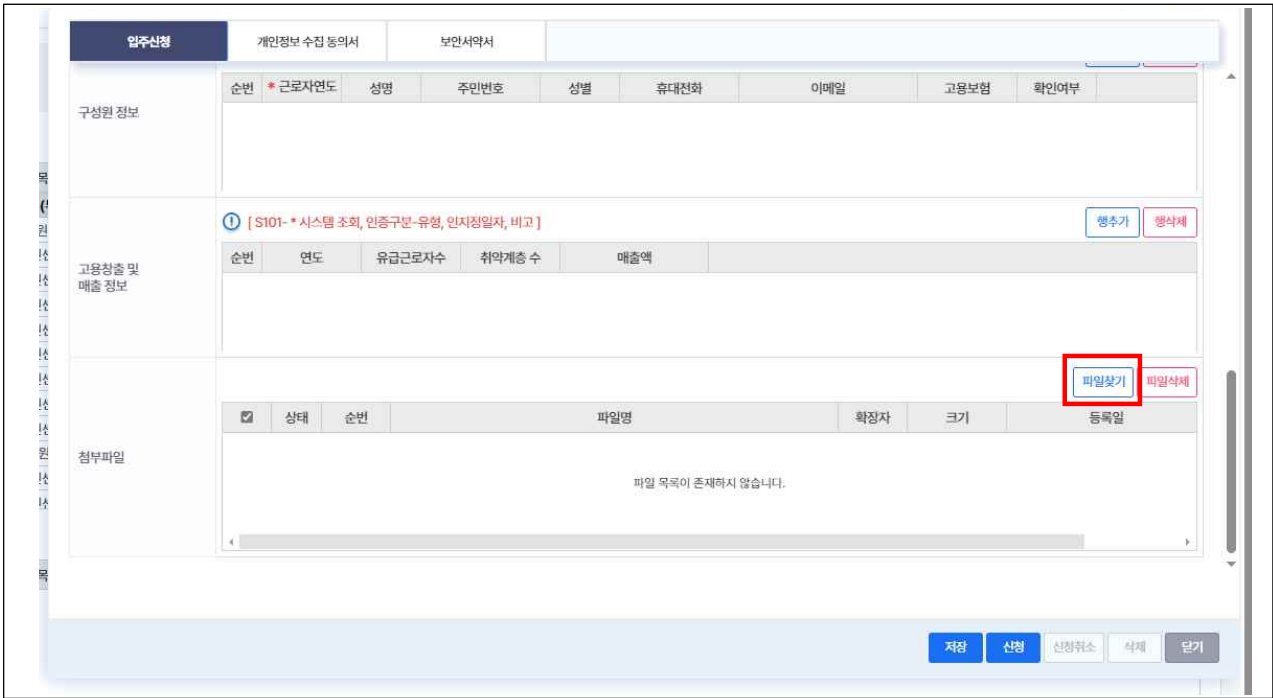
<첨부파일 리스트>

구분	연번	신청서류
필수	1	입주신청서, 사업계획서
	2	자가진단서
	3	입주조사서
	4	개인정보 수집·이용 및 제3자 제공동의서 * 대표자, 구성원 모두 제출
	5	사업자등록증
	6	법인등기사항전부증명서(말소사항 포함)
	7	4대보험 사업장 가입자 명부
해당 시	8	사회적기업 인증서, 예비사회적기업 지정서
	9	사회적기업가 육성사업 표준협약서
	10	재무제표(2023년 가결산기준)

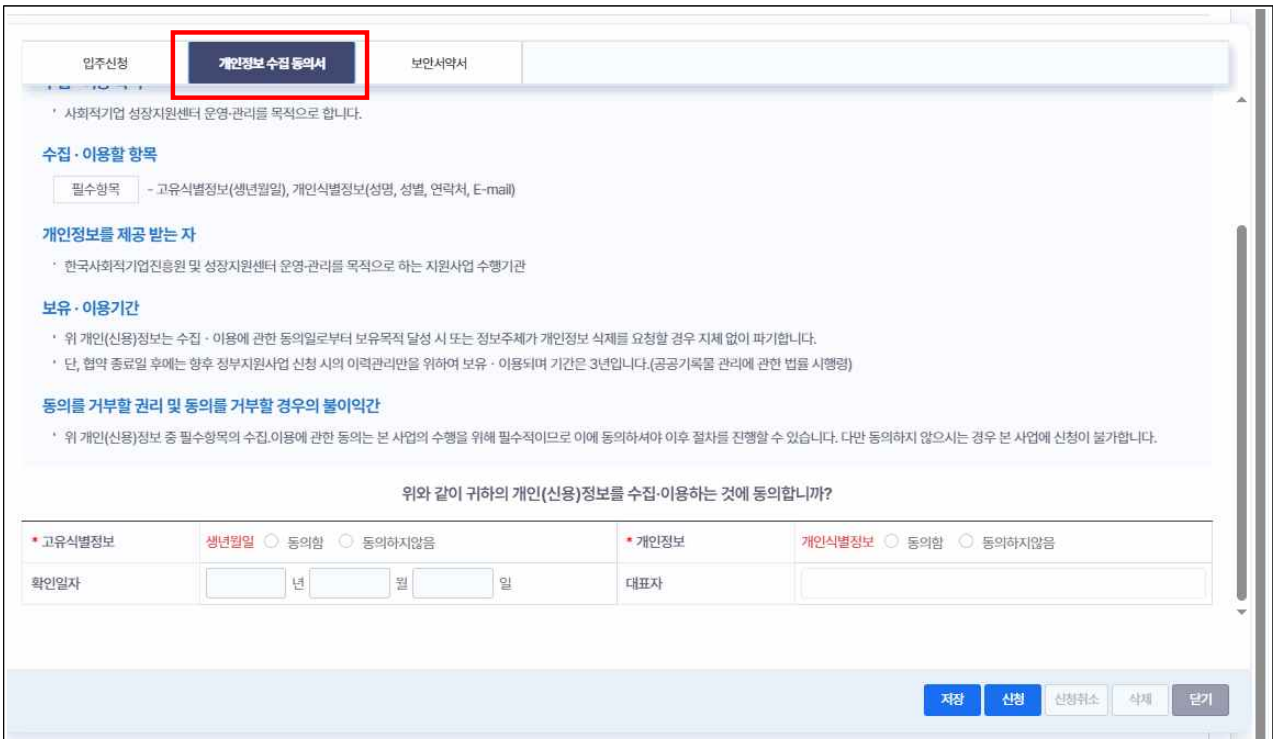
※ 각 서류를 통합정보시스템 내 첨부자료 항목에 맞게 업로드

※ 첨부서류는 "서류명_기업명"으로 저장하여 업로드

※ 모든 서류는 공고일 기준 3개월 이내의 서류에 한함



⑤ 고유식별번호, 개인정보 등 작성 및 수집·이용 동의



⑥ 소속, 생년월일 등 보안서약서 작성

입주신청 > 성장지원센터 > 입주관리 > 입주신청

보안서약서

본인(단체, 업체)은 년월일로부터 년 12월 31일까지 사회적기업 성장지원센터에 입주, 제반시설을 이용함에 있어 다음 사항을 준수할 것을 약속합니다.

- 본인(단체, 업체)은 사회적기업 성장지원센터 입주·이용과 관련하여 알게 될 일체의 내용이 보호의 대상이 되는 진흥원의 사업상 정보임을 인정한다.
- 본인(단체, 업체)은 이 정보를 누설함이 진흥원의 이익과 공공복리에 위해가 될 수 있음을 인식하여 업무수행 중 취득한 제반사항을 일체 누설하거나 공개하지 아니한다.
- 본인(단체, 업체)은 이 정보를 누설하거나 관계 규정을 위반할 때에는 관련 법령 및 계약에 따라 어떠한 처벌 및 불이익도 감수한다.
- 본인(단체, 업체)은 성장지원센터에 입주한 기간 동안 진흥원이 제공한 인터넷 기반시설을 이용함에 있어 정보보안 관련 법규를 준수하되, 센터 이용 간 발생한 일체의 정보보안사고에 대해서 민·형사상 책임을 진다.

약관일자: [] 년 [] 월 [] 일 * 사약자: []

* 소속: [] * 직위: []

* 생년월일: [] 생명: []

저장 신청 신청취소 삭제 닫기

⑦ 저장 및 신청

- (저장) 최종 제출되지 않은 상태로, 신청서 수정 가능
- (신청) 최종 제출 시 추가 수정 불가능
- 작성사항 완료 후 '신청'을 클릭하면 **보안서약서 서명란 노출** → **마우스로 서명 후 저장** → **제출까지 하여야 완료**
- 작성을 완료하고 보안서약서 서명까지 제출 완료하여야 정상적으로 접수되며 **'최종제출' 되지 않은 저장 상태는 접수한 것으로 인정되지 않음**

보안서약서

본인(단체, 업체)은 2024년 01월 30일부터 2024년 12월 31일까지 사회적기업 성장지원센터에 입주, 제반시설을 이용함에 있어 다음 사항을 준수할 것을 약속합니다.

- 본인(단체, 업체)은 사회적기업 성장지원센터 입주·이용과 관련하여

저장 초기화 취소

4. 본인(단체, 업체)은 성장지원센터에 입주한 기간 동안 진흥원이 제공한 인터넷 기반시설을 이용함에 있어 정보보안 관련 법규를 준수하되, 센터 이용 간 발생한 일체의 정보보안사고에 대해서 민·형사상 책임을 진다.

2024년 01월 30일

사약자: [] 소속: [] 생년월일: [] 직위: [] 성명: []

⑧ 신청현황 확인

- 입주 공고 목록에서 작성 중인 공고 클릭 → 신청 목록에 진행상태 확인

The screenshot displays a web interface for managing job applications. On the left is a navigation menu with various service categories. The main content area is titled '입주신청' (Residence Application) and contains a search bar and a '신청지원센터' (Application Support Center) dropdown. Below this is a table of job listings (입주 공고 목록) with columns for '순번' (Serial No.), '공고년도' (Posting Year), '공고센터' (Posting Center), '공고제목' (Posting Title), and '모집기간' (Recruitment Period). A table below it, titled '신청 목록' (Application List), shows the status of applications. The second row of this table is highlighted with a red border, indicating an application for '부산' (Busan) with a status of '신청' (Applied).

순번	공고년도	공고센터	공고제목	모집기간	신청상태
1	2024	부산	2024년 사회복지직업 성장지원센터(부산) 입주기업 모집 공고	2024-01-28-2024-12-31	
2	부산		2024년 사회복지직업 성장지원센터(부산) 입주기업 모집 공고	2024-01-28-2024-12-31	신청

⑨ 신청취소 및 삭제

- (임시저장) 추가 작성, 저장, 신청, 삭제 가능
- (신청취소) 입주신청을 취소하고자 할 경우, '신청취소' 클릭
- * 신청취소 시 신청서는 삭제되지 않고 임시저장 상태로 돌아감